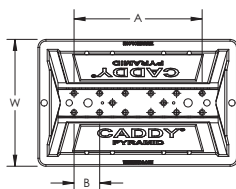
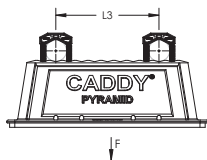
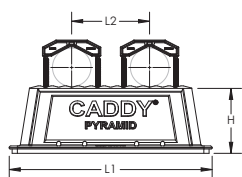


# nVent CADDY Pyramid Tool-Free Rohrträger Kit



- Die Installation mit Einschubklammern erfolgt ohne zusätzliche Werkzeuge oder Rohrschellen
- Gebrauchsfertig aus dem Karton, spart Installationszeit und Arbeit
- Plastikklammern und Standfuß wirken nicht korrosiv auf die Rohre
- Die Einsteckklammern sind in 2 Größen passend zum Projekt, verfügbar
- Der Standfuß verfügt über eine Vielzahl von Löchern zur Aufnahme von verschiedenen Klammergrößen und Konfigurationen
- Zusätzliche Einsteckklammern können separat erworben werden um weitere Rohrstränge zu befestigen
- Die geschäumte Auflage bietet eine geringe Abriebfläche für besseren Schutz der Dachhaut
- Bietet überlegene Lastverteilung, selbst bei unebenen Dachoberflächen
- Kompatibel mit Dachflächen, einschließlich Einzellagen, bituminösen Materialien, Metall und Spritzschaum
- Das in mehreren Größen und mit unterschiedlicher Tragfähigkeit erhältliche System lässt sich anwendungsspezifisch anpassen
- Einfacher Transport auf das Dach



Werkstoff: Polyethylen, Polypropylen, Nylon

Temperatur: -45 bis 65 °C

Static Load Safety Factor: 3:1

Teilenummer	Artikelnummer	L1 (mm)	L2 (mm)	L3 (mm)	W (mm)	H (mm)	A (mm)	B (mm)	Oberfläche (mm <sup>2</sup> )	Stückgewicht (kg)	F (N)
PTF6	360460	203,2	-	81,3	152	101,6	121,9	40,6	26.452	0,3	1.330
PTF10	360461	317,5	121,9	162,6	203	101,6	203,2	40,6	59.355	0,5	4.450
PTF16	360462	482,6	203,2	243,8	203	101,6	284,5	40,6	91.613	1,0	6.670

Teilenummer	Anzahl der mitgelieferten Klammern		Maximale Anzahl der Klammern	
	PTF1C	PTF2C	PTF1C	PTF2C
PTF6	1	1	3	1
PTF10	-	2	5	2
PTF16	-	2	7	3

Länge 2 entspricht dem maximalem Abstand der Rohrmitten bei Verwendung der Klammer PFT2C. Länge 3 entspricht dem maximalem Abstand der Rohrmitten bei Verwendung der Klammer PFT1C.



RoofTech GmbH Merklinger Str. 30  
D - 71263 Weil der Stadt

Tel. +49 7033 3034990  
Email: info@rooftech.de

www.rooftech.de



Keine Haftung für Druckfehler. Technische Änderungen vorbehalten. © Copyright RoofTech GmbH 2021. Alle Rechte vorbehalten.

**WARNHINWEIS**

nVent-Produkte dürfen nur wie in den Bedienungsanleitungen und Schulungsmaterialien für nVent-Produkte angegeben installiert und verwendet werden. Die Bedienungsanleitungen erhalten Sie auf unserer Website [www.erico.com](http://www.erico.com) oder von Ihrem nVent-Kundendienst. Unsachgemäße Installation, Missbrauch, falsche Verwendung oder eine unvollständige Einhaltung der Hersteller- und Warnhinweise von nVent können einen Defekt des Produkts, Sachschäden, schwere Körperverletzungen und Tod und/oder Erlöschen der Garantie verursachen.

© 2021 nVent. All rights reserved.

nVent, nVent CADDY, nVent ERICO, nVent ERIFLEX and nVent LENTON are owned by nVent or its global affiliates.

All other trademarks are the property of their respective owners. nVent reserves the right to change specifications without prior notice.

